INFORME DE SITUACION HACENDARIA INGRESOS 2019

PROYECCIONES Y RESULTADOS DE INGRESOS 2019

Nombre del Municipio: SISTEMA INTEGRAL DE LA FAMILIA DEL MUNICIPIO DE SAN IGNACIO CERRO GORDO

	CONCEPTOS	EJERCICIO 2016	EJERCICIO 2017	EJERCICIO 2018	ESTIMACIÓN 2019	VARIACIÓN 2018- 2019	EJERCICIO 2020	EJERCICIO 2021	EJERCICIO 2022
I N G R E S O S									
1	IMPUESTOS	0	0	0	0	#¡DIV/0!	0	0	0
1.1	Impuesto Sobre los Ingresos				0	#¡DIV/0!			
1.2	Impuestos Sobre Patrimonio				0	#¡DIV/0!			
1.3	Impuestos Sobre la Producción, el Consumo y las Transacciones				0	#¡DIV/0!			
1.4	Impuestos al Comercio Exterior				0	#¡DIV/0!			
1.5	Impuestos Sobre Nóminas y Asimilables				0	#¡DIV/0!			
1.6	Impuestos Ecológicos				0	#¡DIV/0!			
1.7	Accesorios de los Impuestos				0	#¡DIV/0!			
1.8	Otros Impuestos				0	#¡DIV/0!			
1.9	Impuestos no comprendidos en la Ley de Ingresos Vigente, causados en Ejercicios Fiscales Anteriores Pendientes de Liquidación o Pago				0	#¡DIV/0!			
2	CUOTAS Y APORTACIONES DE SEGURIDAD SOCIAL	0	0	0	0	#¡DIV/0!	0	0	0
2.1	Aportaciones para Fondos de Vivienda				0	#¡DIV/0!			
2.2	Cuotas para el Seguro Social				0	#¡DIV/0!			
2.3	Cuotas de Ahorro para el Retiro				0	#¡DIV/0!			
2.4	Otras Cuotas y Aportaciones para la Seguridad Social				0	#¡DIV/0!			
2.5	Accesorios de Cuotas y Aportaciones de Seguridad Social				0	#¡DIV/0!			
3	CONTRIBUCIONES DE MEJORAS	0	0	0	0	#¡DIV/0!	0	0	0
3.1	Contribuciones de Mejoras por Obras Públicas				0	#¡DIV/0!			
3.9	Contribuciones de Mejoras no comprendidas en la Ley de Ingresos Vigente, causadas en Ejercicios Anteriores Pendientes de Liquidación o Pago				0	#¡DIV/0!			
4	DERECHOS.	0	0	0	0	#¡DIV/0!	0	0	0

4.1	Dererechos por el Uso, Goce, Aprovechamiento o Explotación de Bienes de Dominio Público				0	#¡DIV/0!			
4.2	Derecho a los Hidrocarburos (Derogado)				0	#¡DIV/0!			
4.3	Derechos por Prestación de Servicios				0	#¡DIV/0!			
4.4	Otros Derechos				0	#¡DIV/0!			
4.5	Accesorios de Derechos				0	#¡DIV/0!			
4.9	Derechos no comprendidos en la Ley de Ingresos Vigente, causados en Ejercicios Fiscales Anteriores Pendientes de Liquidación o Pago				0	#¡DIV/0!			
5	PRODUCTOS	110,880	115,879	121,673	127,757	5%	135,422	142,193	149,303
5.1	Productos	110,880	115,879	121,673	127,757	5%	135,422	142,193	149,303
5.2	Productos de Capital (Derogado)				0	#¡DIV/0!			
5.9	Productos no Comprendidos en la Ley de Ingresos Vigente, Causados en Ejercicios Fiscales Anteriores Pendientes de Liquidación o Pago				0	#¡DIV/0!			
6	APROVECHAMIENTOS	0	0	0	0	#¡DIV/0!	0	0	0
6.1	Aprovechamientos				0	#¡DIV/0!			
6.2	Aprovechamientos Patrimoniales				0	#¡DIV/0!			
6.3	Accesosrios de Aprovechamientos				0	#¡DIV/0!			
6.9	Aprovechamientos no Comprendidos en la Ley de Ingresos Vigente, Causados en Ejercicios Fiscales Anteriores, Pendientes de Liquidación o Pago				0	#¡DIV/0!			
7	INGRESOS POR VENTA DE BIENES, PRESTACIÓN DE SERVIC OTROS INGRESOS	0	0	0	0	#¡DIV/0!	0	0	0
7.1	Ingreso por Venta de Bienes y Prestación de Servicios de Instituciones Públicas de Seguridad Social				0	#¡DIV/0!			
7.2	Ingresos por Venta de Bienes y Prestación de Servicios de Empresas Productivas del Estado				0	#¡DIV/0!			
7.3	Ingresos por Venta de Bienes y Prestación de Servicios de Entidades Paraestatales y Fideicomisos No Empresariales y No Financieros				0	#¡DIV/0!			
7.4	Ingresos por Venta de Bienes y Prestación de Servicios de Entidades Paraestatales Empresariales No Financieras con Participación Estatal Mayoritaria				0	#¡DIV/0!			
7.5	Ingresos por Venta de Bienes y Prestación de Servicios de Entidades Paraestatales Empresariales Financieras Monetarias con Participación Estatal Mayoritaria				0	#¡DIV/0!			
7.6	Ingresos por Venta de Bienes y Prestación de Servicios de Entidades Paraestatales Empresariales Financieras No Monetarias con Participación Estatal Mayoritaria				0	#¡DIV/0!			
7.7	Ingresos por Venta de Bienes y Prestación de Servicios de Fideicomisos Financieros Públicos con Participación Estatal Mayoritaria				0	#¡DIV/0!			

7.8	Ingresos por Venta de Bienes y Prestación de Servicios de los Poderes Legislativo y Judicial, y de los Órganos Autónomos				0	#¡DIV/0!			
7.9	Otros Ingresos				0	#¡DIV/0!			
8	PARTICIPACIONES, APORTACIONES, CONVENIOS, INCENTIV DERIVADOS DE LA COLABORACIÓN FISCAL Y FONDOS DISTINT APORTACIONES	0	0	0	0	#¡DIV/0!	0	0	0
8.1	Participaciones				0	#¡DIV/0!			
8.2	Aportaciones				0	#¡DIV/0!			
8.3	Convenios				0	#¡DIV/0!			
8.4	Incentivos Derivados de la Colaboración Fiscal				0	#¡DIV/0!			
8.5	Fondos Distintos de Aportaciones				0	#¡DIV/0!			
9	TRANSFERENCIAS, ASIGNACIONES, SUBSIDIOS Y SUBVENCIONES, Y PENSIONES Y JUBILACIONES	1,767,009	1,837,690	1,929,675	2,026,159	5%	2,147,728	2,255,115	2,367,870
9.1	Transferencias y Asignaciones				0	#¡DIV/0!			
9.2	Transferencias al Resto del Sector Público (Derogado)				0	#¡DIV/0!			
9.3	Subsidios y Subvenciones	1,767,009	1,837,690	1,929,675	2,026,159	5%	2,147,728	2,255,115	2,367,870
9.4	Ayudas Sociales (Derogado)				0	#¡DIV/0!			
9.5	Pensiones y Jubilaciones				0	#¡DIV/0!			
9.6	Transferencias a Fideicomisos, Mandatos y Análogos (Derogado)				0	#¡DIV/0!			
9.7	Transferencias del Fondo Mexicano del Petróleo para la Estabilización y el Desarrollo				0	#¡DIV/0!			
0	INGRESOS DERIVADOS DE FINANCIAMIENTO	0	0	0	0	#¡DIV/0!	0	0	0
0.1	Endeudamiento Interno				0	#¡DIV/0!			
0.2	Endeudamiento Externo				0	#¡DIV/0!			
0.3	Financiamiento Interno				0	#¡DIV/0!			
	TOTAL DE INGRESOS	***1,877,889***	***1,953,569***	***2,051,348***	***2,153,915***	***5.00%***	***2,283,150***	***2,397,308***	***2,517,173***

CLASIFICACIÓN POR RUBRO DE INGRESOS

TI	DESCRIPCIÓN	ESTIMACIÓN	%
1	INGRESOS DE GESTIÓN (1 al 7)	127,757	5.93%

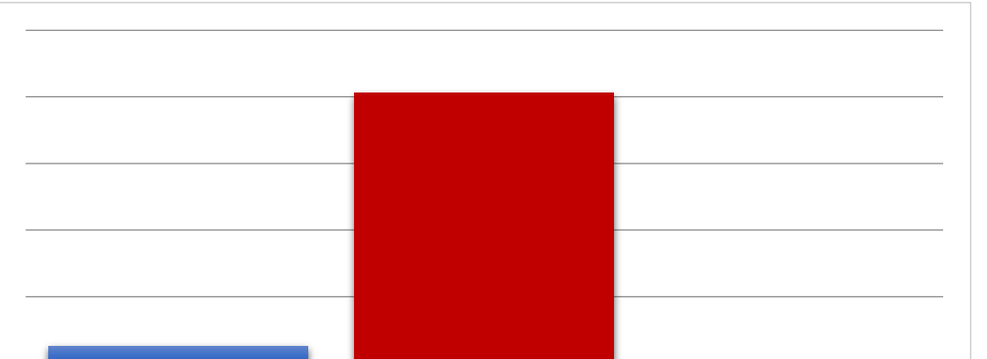

2	PARTICIPACIONES, APORTACIONES, CONVENIOS, INCENTIVOS DERIVADOS DE LA COLABORACIÓN FISCAL Y FONDOS DISTINTOS DE APORTACIONES,TRANSFERENCIAS, ASIGNACIONES, SUBSIDIOS,SUBVENCIONES, PENSIONES Y JUBILACIONES (8 y 9)	2,026,159	94.07%
3	INGRESOS DERIVADOS DE FINANCIAMIENTO (0)	0	0.00%
	SUMA	***2,153,915***	***100.00%***

CLASIFICACIÓN POR FUENTE DE FINANCIAMIENTO
1 NO ETIQUETADO

FF	DESCRIPCIÓN	ESTIMACIÓN	%
1.1	RECURSOS FISCALES	-	0.00%
1.2	FINANCIAMIENTOS INTERNOS	-	0.00%
1.3	FINANCIAMIENTOS EXTERNOS	-	0.00%
1.4	INGRESOS PROPIOS	2,153,292	100.00%
1.5	RECURSOS FEDERALES	-	0.00%
1.6	RECURSOS ESTATALES	-	0.00%
1.7	OTROS RECURSOS DE LIBRE DISPOSICIÓN	-	0.00%
	SUMA	***2,153,292***	***100.00%***

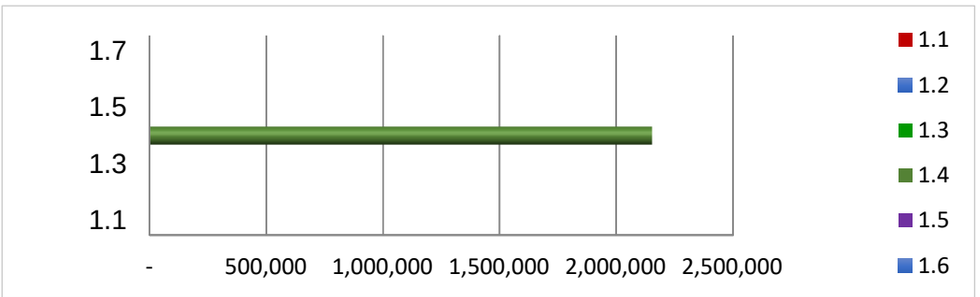

CLASIFICACIÓN POR FUENTE DE FINANCIAMIENTO
2 ETIQUETADO
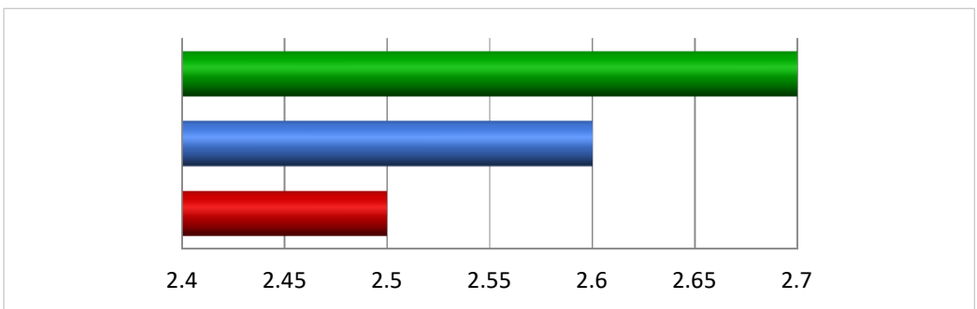
2.5	RECURSOS FEDERALES	-	#¡DIV/0!
2.6	RECURSOS ESTATALES	-	#¡DIV/0!
2.7	OTROS RECURSOS DE TRANSFERENCIAS FEDERALES ETIQUETADAS	-	#¡DIV/0!
	SUMA	***-***	***#¡DIV/0!***