

# HƯỚNG DẪN SỬ DỤNG NHU LIỆU ĐỌC SÁCH ĐIỆN TỬ (EBOOK)

Để đọc Thánh Kinh Việt Ngữ ngoại tuyến (offline: không cần kết nối internet) chúng ta dùng một sách điện tử (ebook) với định dạng .epub lưu vào điện thoại.


## Mục Lục

I.	Cài đặt nhu liệu đọc sách trên điện thoại.....	2
II.	Lưu sách điện tử vào điện thoại để sử dụng offline.....	3
A.	Tải sách trực tiếp từ cửa hàng sách của Google.....	3
B.	Tải sách từ server của Hội Thánh.....	3
C.	Ưu nhược điểm của hai cách tải sách.....	4
III.	Các tính năng của phần mềm đọc sách "Google Play Books".....	5
A.	Mở danh mục các sách trong Thánh Kinh.....	7
B.	Tìm kiếm câu Thánh Kinh.....	8
C.	Thay đổi kiểu hiển thị.....	9
D.	Đánh dấu trang đang đọc.....	10
E.	Làm nổi bật một câu Thánh Kinh (highlight / tô màu).....	11
F.	Thêm ghi chú.....	12


## I. Cài đặt nhu liệu đọc sách trên điện thoại.

Trong điện thoại cài đặt chương trình có tên là "**Google Play Books**". Cài đặt bằng một trong hai cách bên dưới và tìm kiếm cụm từ "**Google Play Books**".

1. Vào **CH Play** (thiết bị dùng hệ điều hành android - điện thoại / máy tính bảng)
2. Vào **App Store** (thiết bị dùng iOS - iphone / ipad)


11:55 ↖ 

[← Search](#)



### Google Play Books

Google LLC

[OPEN](#) 

4.6 ★★★★★  
217 Ratings

No43  
Books

4+  
Age

---

**What's New** [Version History](#)


Version 5.4.0 2mo ago

- \* New Dark Mode support for iOS 13.
- \* More Siri controls: Start playing your audiobooks on iOS 13 by saying, "Hey Siri, play [book title] on Play Books."

## II. Lưu sách điện tử vào điện thoại để sử dụng offline

Có hai cách để lưu ebook Thánh Kinh Việt Ngữ Bản Dịch Hiệu Dính 2012 vào điện thoại

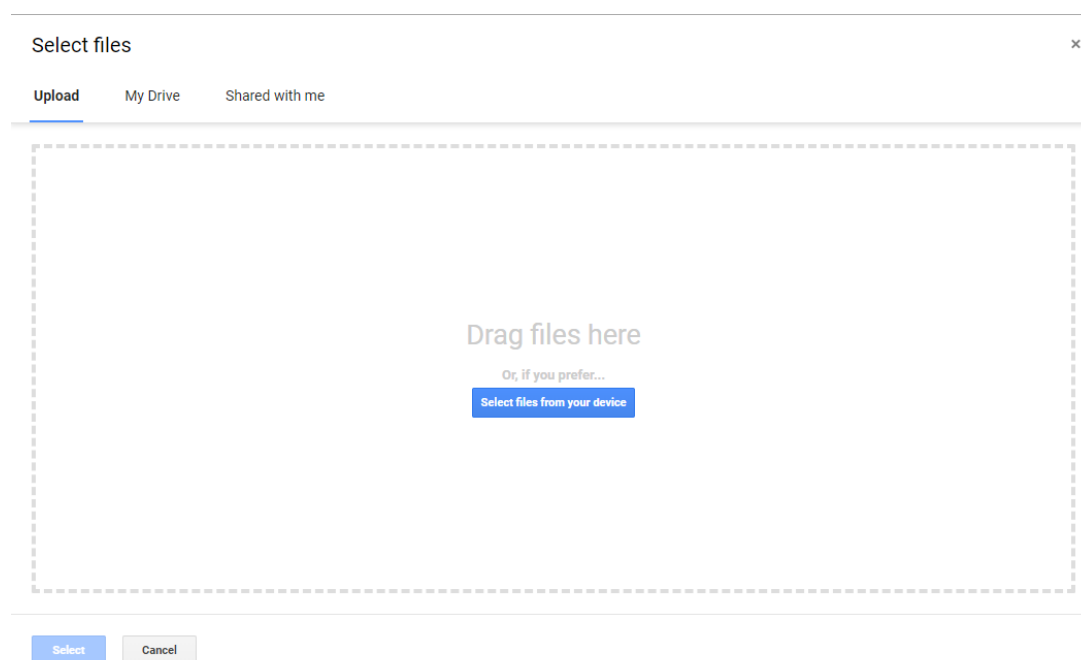
### A. Tải sách trực tiếp từ cửa hàng sách của Google

1. Mở chương trình **“Play Books”** đã cài đặt trên điện thoại.
2. Bấm vào nút tìm kiếm (thường có biểu tượng hình kính lúp  ) để tìm cụm từ **“timhieuthanhkinh.com”** chúng ta sẽ thấy tất cả các sách điện tử do Tin Lành Văn Phẩm Publisher, USA phát hành thông qua Google.
3. Bấm vào nút **“Free book”** để tải sách về điện thoại.

### B. Tải sách từ server của Hội Thánh

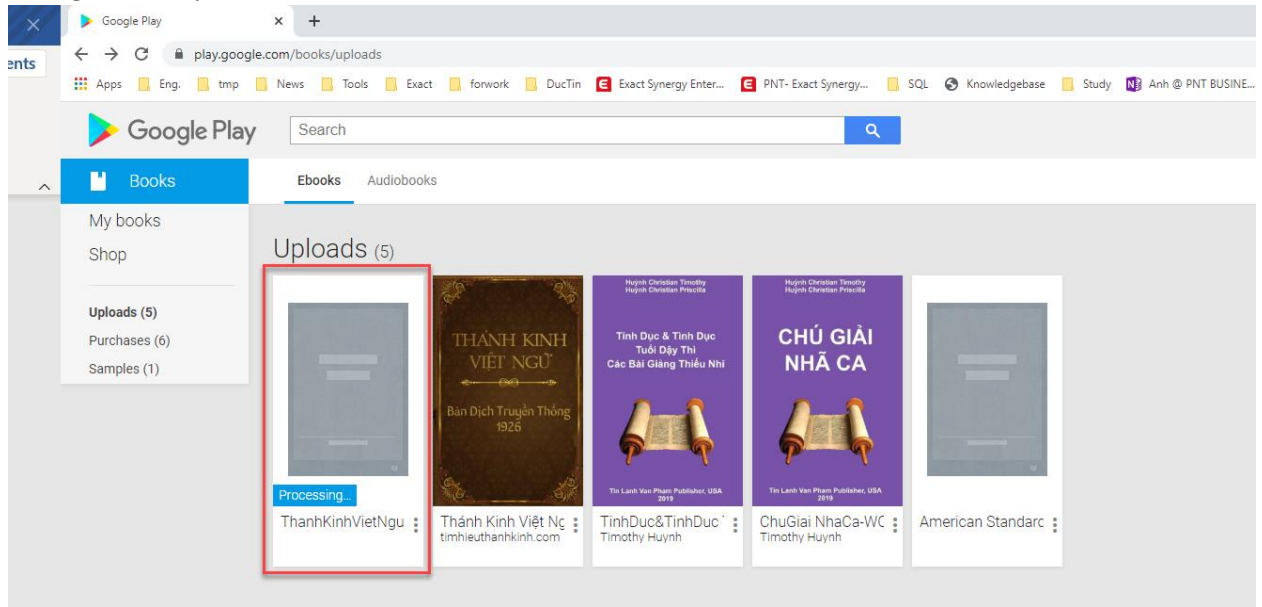
Cách này chúng ta cần sử dụng máy tính để lấy file epub từ server của Hội Thánh và lưu vào tài khoản google book của riêng từng người.

1. Tải sách điện tử từ đường dẫn: <https://od.lk/fl/NV8xODg3MjEzOF8wTUJJTg> lưu vào một nơi nào đó trong máy tính.
  - Thánh Kinh Việt Ngữ Bản Hiệu Dính 2012  
<https://od.lk/d/NV8xNDEyMDUzMzhf/EpubThanhKinhVietNguHieuDinh.epub>
  - Thánh Kinh Việt Ngữ Bản Truyền Thống 1926  
<https://od.lk/d/NV8xNDEyMDUzODNf/EpubThanhKinhVietNguTruyenThong.epub>
2. Trên máy tính vào đường dẫn: <https://play.google.com/books> đăng nhập vào bằng tài khoản email của google(Gmail).
3. Bấm vào nút **Upload files** nằm ở góc trên bên phải màn hình.



Tiếp tục bấm vào nút **Select files from your device** chỉ đến chỗ lưu tập tin sách điện tử đã thực hiện ở bước 1.

4. Chúng ta sẽ thấy màn hình sau:



Đợi chữ Processing.. mất đi và hình ảnh sách hiện ra là thành công.


5. Vào chương trình “Play books” trên điện thoại, đợi một chút chúng ta sẽ thấy sách “Thánh Kinh Việt Ngữ Bản Hiệu Đính 2012” xuất hiện trên điện thoại.

C. Ưu nhược điểm của hai cách tải sách

	Tải sách trực tiếp từ cửa hàng sách của Google	Tải sách từ server của Hội Thánh
<b>Ưu điểm:</b>	<ul style="list-style-type: none"> <li>_ Không cần sử dụng máy tính</li> <li>_ Thao tác đơn giản.</li> </ul>	<ul style="list-style-type: none"> <li>_ Có được bản cập nhật mới nhất trong thời gian sớm nhất.</li> <li>_ Có thể tải nhiều sách epub do Hội Thánh phát hành vào điện thoại.</li> </ul>
<b>Khuyết điểm:</b>	<ul style="list-style-type: none"> <li>_ Chậm có được bản cập nhật mới. Vì sau khi có phiên bản cập nhật mới đầu mỗi tháng thì phải chờ Google kiểm duyệt sách (thời gian từ 1 – 3 ngày) mới có trên Google Book Store.</li> <li>_ Không có được các sách Google không duyệt phát hành như là “Thánh Kinh Việt Ngữ Bản Dịch Truyền Thống 1926” vì bản dịch này chúng ta không giữ quyền tác giả và đã có người đăng bán sách có nội dung gần giống trước rồi.</li> </ul>	<ul style="list-style-type: none"> <li>_ Cần phải có máy tính để tải file cập nhật từ server và upload vào tài khoản các nhân.</li> </ul>

### III. Các tính năng của phần mềm đọc sách “Google Play Books”

Màn hình chính khi mở sách Thánh Kinh Việt Ngữ Bản Hiệu Đính 2012



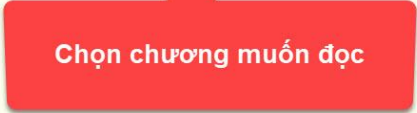
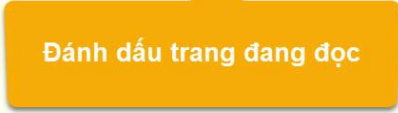
19:35




# Sáng Thẻ Ký

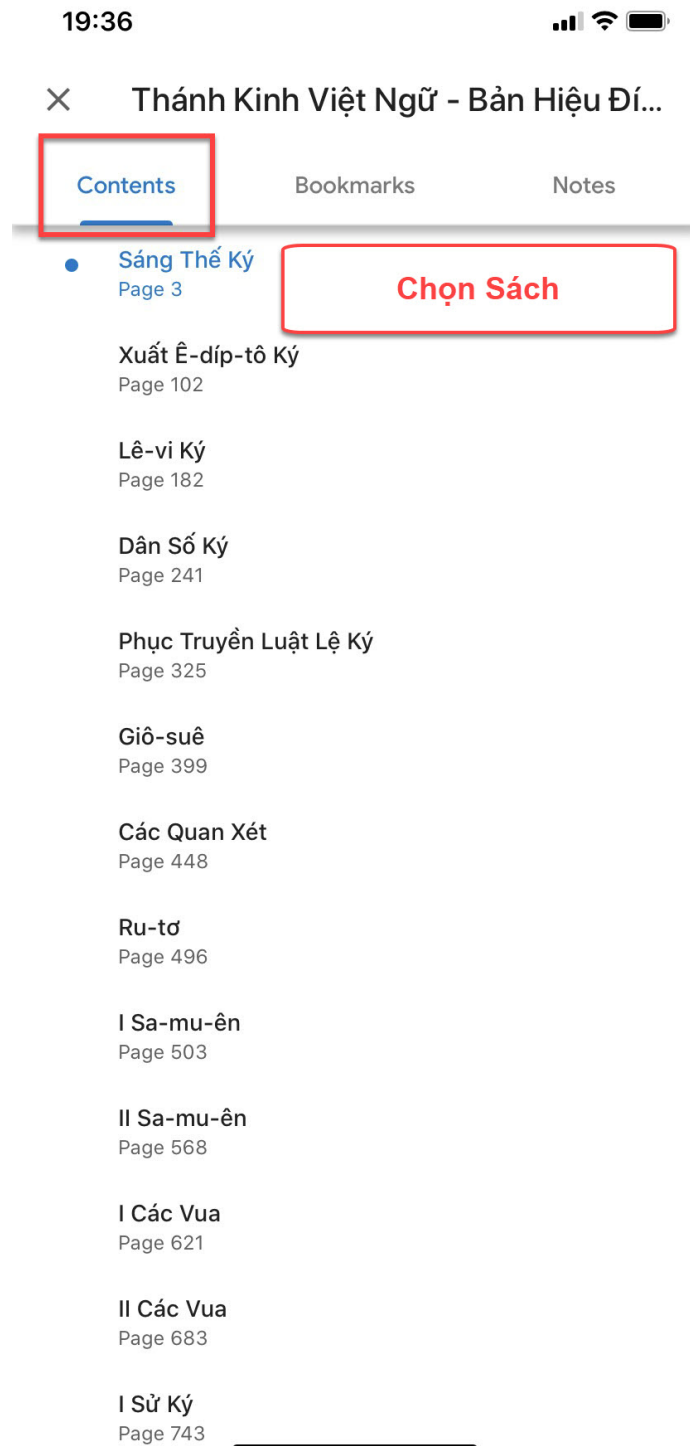


01	02	03	04	05	06	07	08	09	10
11	12	13	14	15	16	17	18	19	20
21	22	23	24	25	26	27	28	29	30
31	32	33	34	35	36	37	38	39	40
41	42	43	44	45	46	47	48	49	50







A. Mở danh mục các sách trong Thánh Kinh

Bấm vào nút  ở góc dưới bên trái màn hình. Rồi vào bấm vào chữ “Contents” để vào mục lục chứa các sách của Thánh Kinh.



## B. Tìm kiếm câu Thánh Kinh


Đôi lúc chúng ta chỉ nhớ được vài từ trong một câu Thánh Kinh nào đó mà muốn trích dẫn trọn vẹn một câu Thánh Kinh thì chúng ta bấm vào nút kính lúp  rồi gõ cụm từ chúng ta nhớ vào để tìm các câu Thánh Kinh có chứa từ đó. Bấm vào từng kết quả tìm kiếm bên dưới để đi đến nơi chứa câu Thánh Kinh.

22:52   


X yêu thương X

---


37 RESULTS IN BOOK [Search the web](#)

 **Lê-vi Ký**  
Page 350


...giữ sự báo thù cùng con cháu dân sự mình; nhưng hãy yêu thương kẻ lân cận người như mình: Ta là Đấng Tự Hữu Hằng...

 **II Sử Ký**  
Page 1212


...cho Sa-lô-môn, mà rằng: Vì có Đấng Tự Hữu Hằng Hữu yêu thương dân sự mình, nên Ngài đã lập vua làm vua trên chúng. ...

 **Châm Ngôn**  
Page 1785


...sự ghen ghét? 5 Một lời quở trách tỏ tường hơn là yêu thương giấu kín. 6 Bạn hữu làm cho thương tích, ấy bởi...

 **Nhã Ca**  
Page 1823

...tôi không canh giữ. 7 Hỡi người mà linh hồn em yêu thương! Hãy nói cho em biết, anh chẵn bầy ở đâu? Buổi trưa...

 **Ê-sai**  
Page 1915

...rất cay đắng của tôi đã trở nên sự bình an! Chúa đã yêu thương linh hồn tôi, đem nó ra khỏi hàm hư hại; vì Chúa đã...

 **Ê-sai**  
Page 1952

với người một lúc; nhưng với lòng từ ái và

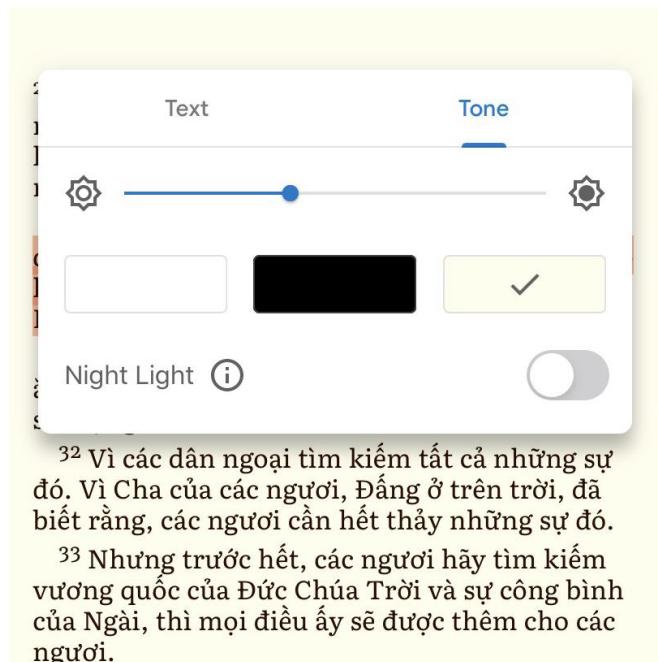


### C. Thay đổi kiểu hiển thị


1. Bấm vào nút **Aa**
2. Chọn “Text” **Text** để thay đổi kiểu chữ hiển thị khi đọc sách, hoặc tăng giảm kích thước chữ, tăng giảm độ rộng giữa các câu.




3. Chọn “Tone” **Tone** để thay đổi màu nền hiển thị. Có thể chọn Night Light để chuyển sang chế độ đọc ban đêm.



D. Đánh dấu trang đang đọc.

Khi chúng ta cần lưu lại vị trí trang đang đọc thì chúng ta đánh dấu lại bằng nút 

Để tìm lại các trang mà chúng ta đã đánh dấu thì chúng ta bấm vào nút  ở góc trái bên dưới màn hình rồi vào chữ “Bookmarks”

23:18



## × Thánh Kinh Việt Ngữ Bản Truyền T...

Contents

Bookmarks

Notes

-  **Thánh Kinh Việt Ngữ Bản Truyền Thống  
Hiệu Đính 2012** ...  
Page 1
-  **I Cô-rinh-tô** ...  
Page 2988

E. Làm nổi bật một câu Thánh Kinh (highlight / tô màu)

Để làm nổi bật một cụm từ / một câu / vài câu Thánh Kinh chúng ta có thể đánh dấu một câu thánh Kinh rồi chọn màu để tô lên.


ấy sẽ bị tổn thất nhưng người ấy {vẫn} sẽ được cứu, nhưng dường như qua lửa vậy.

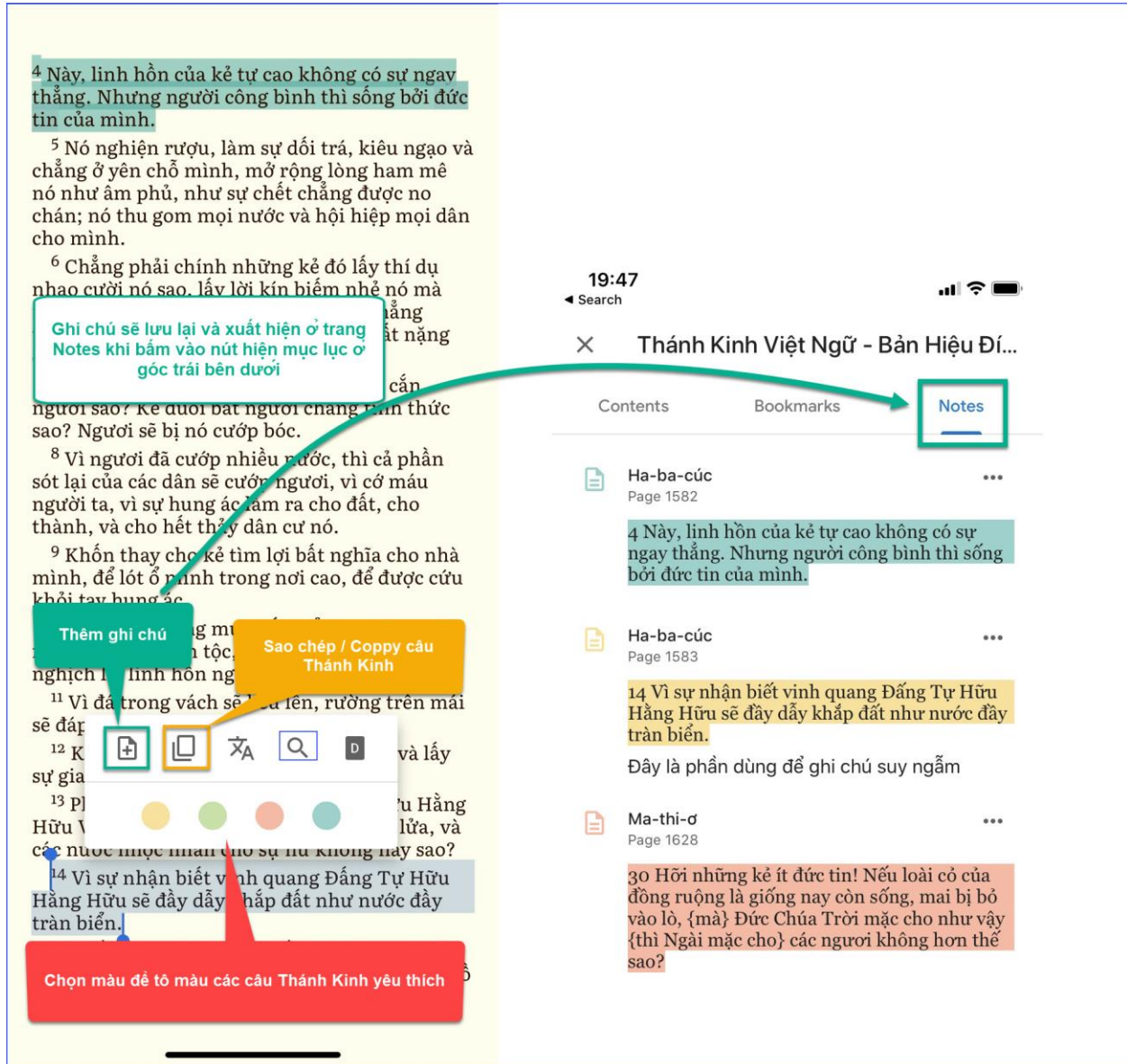
<sup>16</sup> Các anh chị em chẳng biết rằng, các anh chị em là Đền Thờ của Thiên Chúa và Đấng Thần Linh của Đức Chúa Trời ở trong các anh chị em sao?

<sup>17</sup> Nếu Thiên Chúa ở trong anh chị em, thì Thiên Chúa sẽ thanh tẩy anh chị em. Vì Thiên Chúa là các

<sup>18</sup> Dù anh chị em không sáng trong đời này, người ấy hãy nên ngu

## F. Thêm ghi chú

Chúng ta có thể thêm một vài ghi chú khi đọc Thánh Kinh bằng cách chọn câu Thánh Kinh. Một màn hình hiện lên và chúng ta chọn vào nút  để thêm ghi chú.



The screenshot displays a Bible application interface with several annotations and a notes menu. On the left, a list of verses is shown with highlighted text and callouts:

- Verse 4: "4 Đây, linh hồn của kẻ tự cao không có sự ngay thẳng. Nhưng người công bình thì sống bởi đức tin của mình." (highlighted in green)
- Verse 5: "5 Nó nghiện rượu, làm sự dối trá, kiêu ngạo và chẳng ở yên chỗ mình, mở rộng lòng ham mê nó như âm phủ, như sự chết chẳng được no chán; nó thu gom mọi nước và hội hiệp mọi dân cho mình." (highlighted in yellow)
- Verse 6: "6 Chẳng phải chính những kẻ đó lấy thí dụ nhao cười nó sao. lấy lời kín biếm nhẹ nó mà..." (highlighted in yellow)
- Verse 8: "8 Vì người đã cướp nhiều nước, thì cả phần sót lại của các dân sẽ cướp người, vì cơ máu người ta, vì sự hung ác làm ra cho đất, cho thành, và cho hết thảy dân cư nó." (highlighted in yellow)
- Verse 9: "9 Khốn thay cho kẻ tìm lợi bất nghĩa cho nhà mình, để lót ổ mình trong nơi cao, để được cứu khỏi tay hung ác." (highlighted in yellow)
- Verse 11: "11 Vì đã trong vách sẽ... lên, rường trên mái sẽ đáp..." (highlighted in yellow)
- Verse 12: "12 K... và lấy..." (highlighted in yellow)
- Verse 13: "13 p... u Hằng Hữu V... lửa, và các nước mực than cho sự hư không này sao?" (highlighted in yellow)
- Verse 14: "14 Vì sự nhận biết vinh quang Đấng Tự Hữu Hằng Hữu sẽ đầy đầy khắp đất như nước đầy tràn biển." (highlighted in blue)

Annotations include:

- A green callout box: "Ghi chú sẽ lưu lại và xuất hiện ở trang Notes khi bấm vào nút hiện mục lục ở góc trái bên dưới"
- An orange callout box: "Thêm ghi chú"
- An orange callout box: "Sao chép / Copy câu Thánh Kinh"
- A red callout box: "Chọn màu để tô màu các câu Thánh Kinh yêu thích"

On the right, a notes menu is open, titled "Thánh Kinh Việt Ngữ - Bản Hiệu Đí...". It shows a list of notes:

- "Ha-ba-cúc Page 1582" with a green highlight: "4 Đây, linh hồn của kẻ tự cao không có sự ngay thẳng. Nhưng người công bình thì sống bởi đức tin của mình."
- "Ha-ba-cúc Page 1583" with a yellow highlight: "14 Vì sự nhận biết vinh quang Đấng Tự Hữu Hằng Hữu sẽ đầy đầy khắp đất như nước đầy tràn biển." and the text "Đây là phần dùng để ghi chú suy ngẫm"
- "Ma-thi-ơ Page 1628" with an orange highlight: "30 Hỡi những kẻ ít đức tin! Nếu loài cỏ của đồng ruộng là giống nay còn sống, mai bị bỏ vào lò, {mà} Đức Chúa Trời mặc cho như vậy {thì Ngài mặc cho} các người không hơn thế sao?"

The interface also shows a search bar, a time of 19:47, and a "Notes" button highlighted in a green box.